



**System Identyfikacji Wizualnej
Urzędu Miasta i Gminy
w Gryfinie**



**System Identyfikacji Wizualnej
Urzędu Miasta i Gminy
w Gryfinie**

Spis treści

wprowadzenie	4
Opis znaku graficznego	5
Znak graficzny	6
Znak graficzny na siatce modularnej	7
Wersja podstawowa znaku	8
Wersja podstawowa znaku – siatka modularna	9
Wersja uzupełniająca znaku	10
Wersja uzupełniająca znaku – siatka modularna	11
Korekta optyczna w kontrze	12
Kolorystyka	13
Typografia	14
Niedopuszczalne modyfikacje	15
Koperty	16
Wizytówki	17
Konstrukcja wizytówki	18
Papier firmowy	19
Konstrukcja papieru firmowego	20
Przykładowe realizacje	21

Wprowadzenie

System Identyfikacji Wizualnej jest opracowaniem, które ma za zadanie standaryzację i kształtowanie jednorodnego wizerunku Miasta i Gminy Gryfino oraz jednostek organizacyjnych. Umożliwi spójne sygnowanie wszelkich aktywności Urzędu związanych z zarządzaniem Miastem i Gminą Gryfino.

Skodyfikowana i zarazem unowocześniona zostanie komunikacja w warstwie symboliki, kolorystyki i typografii. W efekcie przekładać się to będzie na sprawne zarządzanie – informacjami, relacjami, wydarzeniami, inwestycjami. Finalnie łatwiejsze stanie się realizowanie strategicznych celów Miasta i Gminy Gryfino.

System Identyfikacji Wizualnej pozwoli na znakowanie wydarzeń kulturalnych, turystycznych, edukacyjnych, które zostaną objęte Mecenatem Miasta i Gminy. Będzie także skutecznym narzędziem wspierającym aktywność mieszkańców. Odwołanie się do powszechnie akceptowanej i rozpoznawalnej symboliki oraz nadanie jej nowoczesnej formy służyć będzie budowaniu zaufania wśród mieszkańców i wzmocnieniu lokalnej tożsamości oraz atrakcyjności w oczach turystów.

Wdrażane w Urzędzie Miasta i Gminy Gryfino działania z zakresu brand identity mają stać się pozytywnym impulsem nakierowanym na rozwój – zarówno dla mieszkańców, jak i dla biznesu. Jest to uznany na całym świecie i stosowany powszechnie sposób umacniania pozycji i budowania wiarygodności marek. Znajdą tutaj Państwo wytyczne, które porządkują obraz w sferze graficznej jak i tekstowej. Dzięki Systemowi Identyfikacji Wizualnej proces postrzegania Miasta i Gminy Gryfino objęty będzie stałą kontrolą.

Opis znaku graficznego

Idea nowego znaku graficznego odwołuje się miejskiej heraldyki Gryfina, nadając jej przy tym nowoczesną, minimalistyczną formę. Wykorzystana została utrwalona z herbie miasta symbolika: półgryf, pod którym znajduje się konar drzewa oraz umieszczona z prawej strony sześcioramienna gwiazda. Nowy znak zamknięty został w kształcie nawiązującym do herbowej tarczy.

Symbolika znaku graficznego Gryfina opracowana została w konwencji minimalizmu, zgodnie z aktualnymi kanonami projektowania. Uproszczona forma elementów graficznych pozwoliła zintegrować w spójną całość poszczególne symbole, wydobyć ich charakterystyczne cechy, nie zacierając ich znaczenia. Konturowe opracowanie znaku, nadaje mu elegancji i powagi, które budują profesjonalny wizerunek urzędu i podległych mu instytucji. Oszczędna stylistyka znaku stawia na wyrazistość i przejrzystość, co przełoży się na jego codzienne zastosowanie. Odniesienie do heraldyki podkreśla tradycję i kontynuację, a zdynamizowanie graficzne (wyrażone przez otwartą formę tarczy oraz skrzydło półgryfa wychodzące poza pole tarczy) jest sygnałem nowego: rozwoju, otwartości na zmiany i gotowości do wyzwań. Dynamiczny kształt skrzydła przynosi dodatkowe konteksty lokalne: skojarzenia z falą, którą można odnosić do nurtu Odry.

Kolorystyka znaku graficznego z jednej strony wyraża m.in. odpowiedzialność, stateczność, powagę i zarządzanie (kolor granatowy w środku tarczy). Drugi wiodący kolor to karminowa czerwień (czerwień przechodząca w ciemny, zimny róż). Jako kolor wywodzący się z czerwieni, niesie on konotacje z silnymi emocjami: pasją, odwagą, siłami witalnymi, ciepłem i wrażliwością. Ten nietuzinkowy, szlachetny odcień tworzy oryginalne kontrastowe zestawienie ze zgaszonym granatem.

wersja podstawowa znaku



Inspiracja



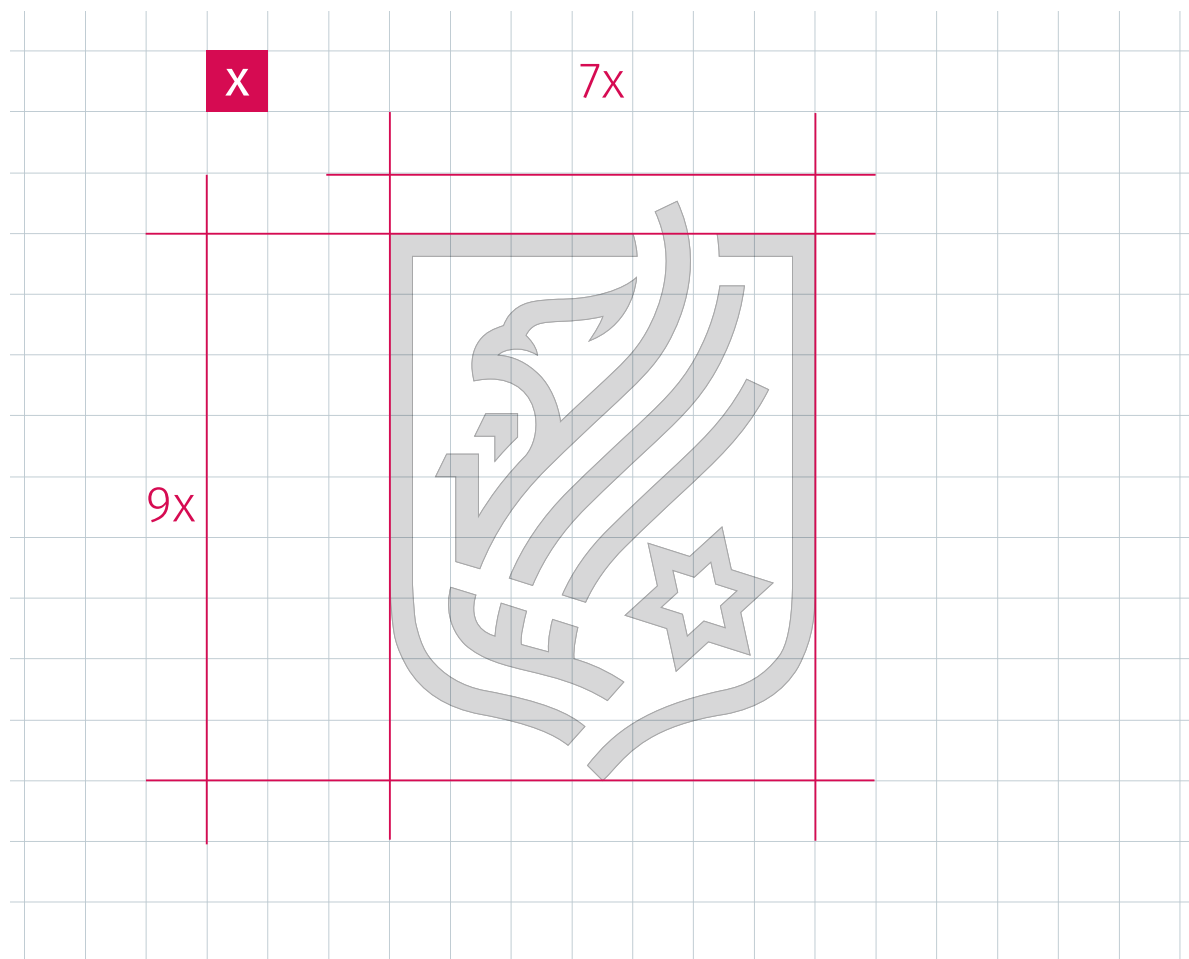
Znak graficzny

Podstawowym elementem graficznym znaku jest symbolicznie przedstawiony półgryf, pod którym znajduje się konar drzewa. Z prawej strony, dopełniając kompozycję, umieszczona została sześcioramienna gwiazda. Elementy graficzne rozmieszczone zostały wewnątrz pola, nawiązującego do herbowej tarczy.



Znak graficzny na siatce modularnej

W celu utrzymania odpowiednich proporcji oraz dla ułatwienia reprodukcji na różnych nośnikach, znak opisany jest na siatce modularnej. Jego całkowita wielkość jest wielokrotnością pojedynczego modułu – szerokość wynosi $7x$, natomiast całkowita wysokość to $9x$.



Wersja podstawowa znaku

Wersję podstawową znaku stanowi znak graficzny połączony z logotypem w brzmieniu „Urząd Miasta i Gminy w Gryfinie”, usytuowanym po prawej stronie. Jest to podstawowy element w komunikacji wizualnej Urzędu Miasta i Gminy w Gryfinie i w pierwszej kolejności należy stosować go w formie podstawowej.

Wersję podstawową znaku można używać w pozytywie (a) jak i w kontrze (b). Użycie w kontrze oznacza umieszczenie jasnego znaku na ciemnym, kontrastowym tle. W tym przypadku należy pamiętać o korektach optycznych wynikających z psychofizjologii widzenia (patrz str. 10).

a



**Urząd Miasta i Gminy
w Gryfinie**

b

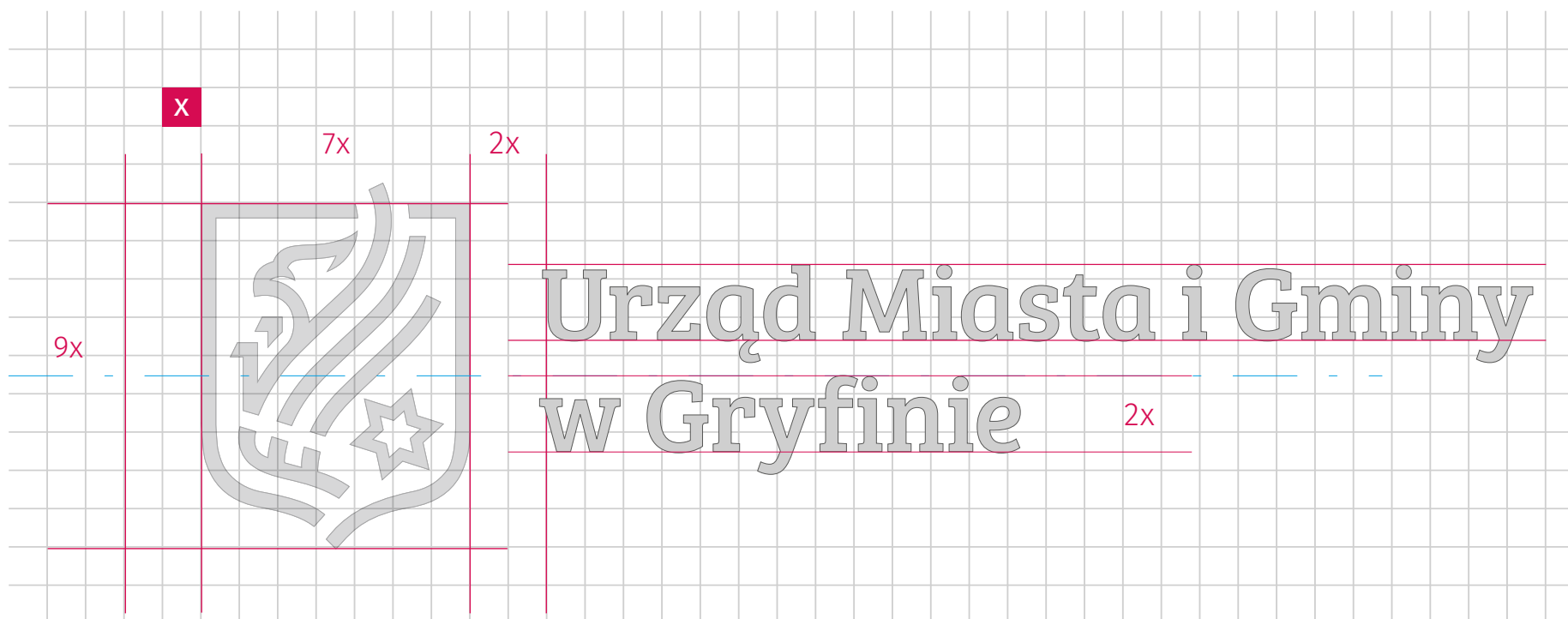


**Urząd Miasta i Gminy
w Gryfinie**

Wersja podstawowa znaku – siatka modularna

W celu utrzymania odpowiednich proporcji oraz dla ułatwienia reprodukcji na różnych nośnikach, znak opisany jest na siatce modularnej. Jego całkowita wielkość jest wielokrotnością pojedynczego modułu – szerokość wynosi $7x$, natomiast całkowita wysokość to $9x$.

Układ i pozycjonowanie logotypu względem znaku graficznego ukazuje poniższy rysunek.



Wersja uzupełniająca znaku

Jeśli sposób ekspozycji uniemożliwia użycie podstawowej wersji znaku, można zastować wersję uzupełniającą znaku stanowiącą znak graficzny połączony z logotypem w brzmieniu „Urząd Miasta i Gminy w Gryfinie”, usytuowanym w innym miejscu niż wersja podstawowa.



Urząd Miasta i Gminy
w Gryfinie

Urząd Miasta i Gminy
w Gryfinie



Urząd Miasta i Gminy
w Gryfinie



Urząd Miasta i Gminy
w Gryfinie

Urząd Miasta i Gminy
w Gryfinie

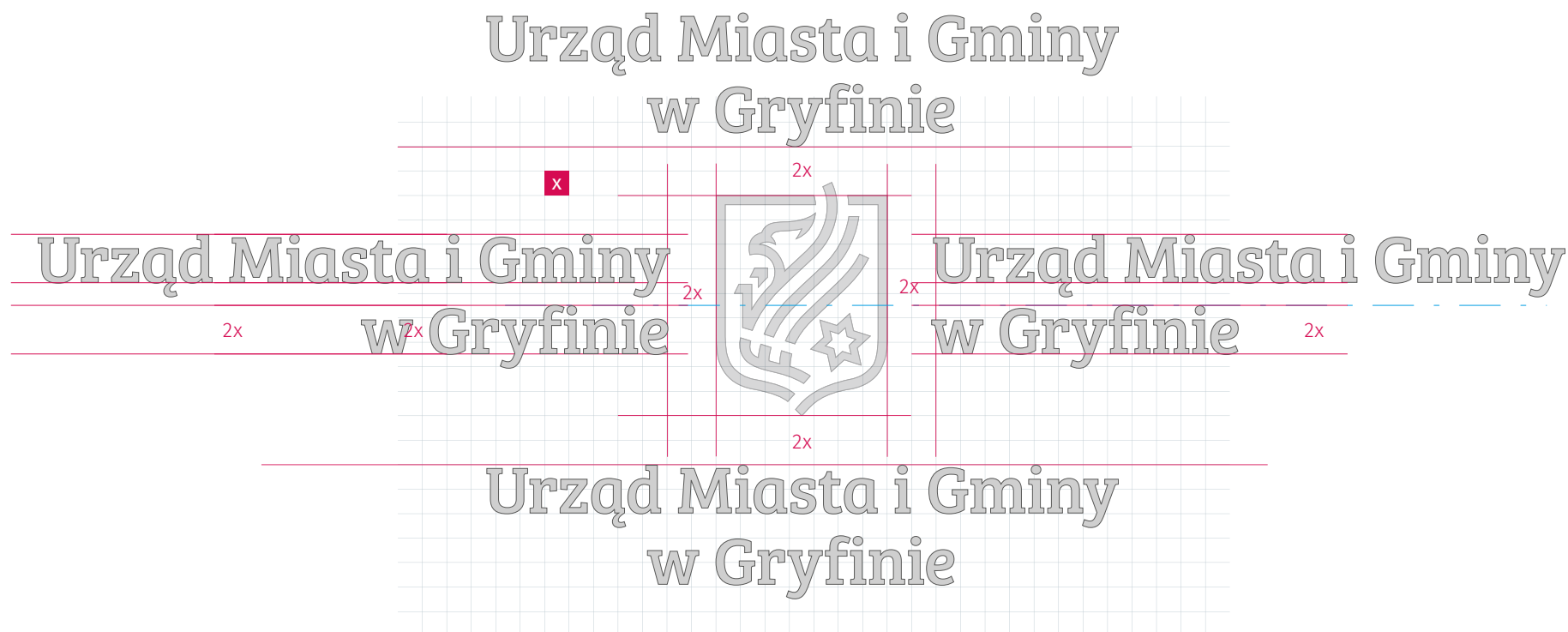


Urząd Miasta i Gminy
w Gryfinie



Wersja uzupełniająca znaku – siatka modularna

Sposób pozycjonowanie logotypu względem znaku graficznego ukazuje poniższy rysunek.



Korekta optyczna w kontrze

Dla uzyskania równowagi optycznej, wersje podstawowe znaku na jasnym i ciemnym tle różnią się między sobą pod względem grubości elementów. W celu optycznego wyrównania tych dwóch wersji, wszystkie elementy znaku na czarnym tle zostały pomniejszone o 16% względem odpowiednich elementów znaku na jasnym tle.



podstawowa forma znaku



bez korekty optycznej



z korektą optyczną
16% grubości linii mniej

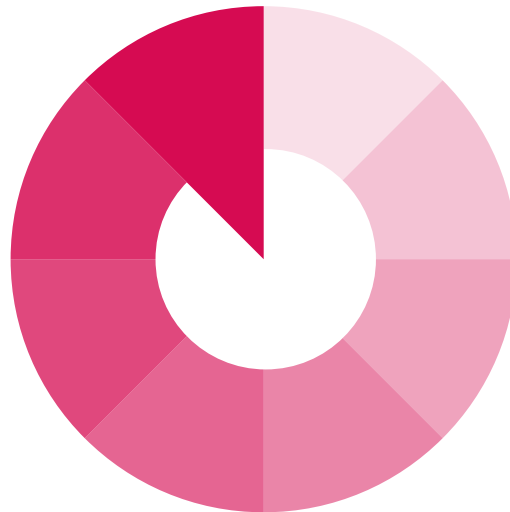


Kolorystyka

Kolorystykę znaku graficznego tworzy połączenie dwóch wyrazistych i kontrastowych barw o znaczącej symbolice. Karminowa czerwień niesie konotacje z silnymi emocjami, m.in.: pasją, odwagą, siłą, ciepłem i wrażliwością. Równoważy te skojarzenia chłodna elegancja, którą wprowadza granatowy kolor. Jego symbolika wyraża odpowiedzialność, stateczność, powagę i zarządzanie.

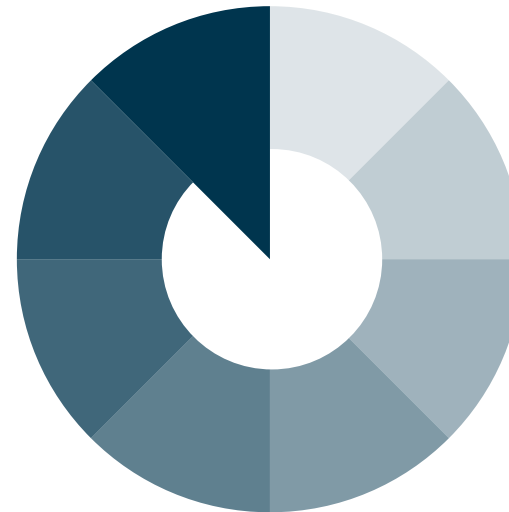
W podstawowej wersji logotyp jest reprodukowany w kolorach w wersji CMYK lub RGB.

karminowa czerwień



CMYK 10 100 50 0
RGB 212 0 80

matowy granat



CMYK 100 0 0 80
RGB 0 54 82

Typografia

Stosowanie określonej typografii pozwala zarówno markom, jak i instytucjom osiągnąć spójność wizualną i komunikować się w różnych materiałach tym samym, jednorodnym kodem. W logotypie Urzędu Miasta i Gminy w Gryfinie wykorzystano nowoczesny i elegancki krój pisma Bree Serif w wersji szeryfowej, który dedykowany jest do tworzenia nagłówek. Bezseryfowa czcionka Fira Sans umożliwi redagowanie dłuższych dokumentów tekstowych. Do edycji dokumentów elektronicznych (np. w korespondencji mailowej, w dokumentach pakietu Office) przeznaczona jest czcionka Calibri Family.

Aa

Bree Serif Font Family

ABCDEFGHIJKLMNOPQRSTUVWXYZ
abcdefghijklmnopqrstuvwxyz
0123456789

Thin

Thin Italic

Light

Light Italic

Regular

Italic

Semibold

Semibold Italic

Bold

Bold Italic

Extrabold

Extrabold Italic

Aa

Fira Sans Font Family

ABCDEFGHIJKLMNOPQRSTUVWXYZ
abcdefghijklmnopqrstuvwxyz
0123456789

Thin

Thin Italic

Extra-Light

Extra-Light Italic

Light

Light Italic

Regular

Regular Italic

Medium

Medium Italic

Semi-Bold

Semi-Bold Italic

Bold

Bold Italic

Extra-Bold

Extra-Bold Italic

Black

Black Italic

Aa

Calibri Family

ABCDEFGHIJKLMNOPQRSTUVWXYZ
abcdefghijklmnopqrstuvwxyz
0123456789

Light

Light Italic

Regular

Regular Italic

Bold

Bold Italic

Niedopuszczalne modyfikacje

Przestrzeganie zasad użytkowania znaku gwarantuje jednolitość wizerunku. Wszelkie rozbieżności względem skodyfikowanych w Systemie Identyfikacji Wizualnej reguł oraz samodzielne modyfikacje wpływają negatywnie na całościowy obraz wizualny identyfikacji.



Urząd Miasta i Gminy
w Gryfinie

Nie

Nie należy zmieniać położenia elementów znaku, ani zmieniać ich proporcji.

Nie

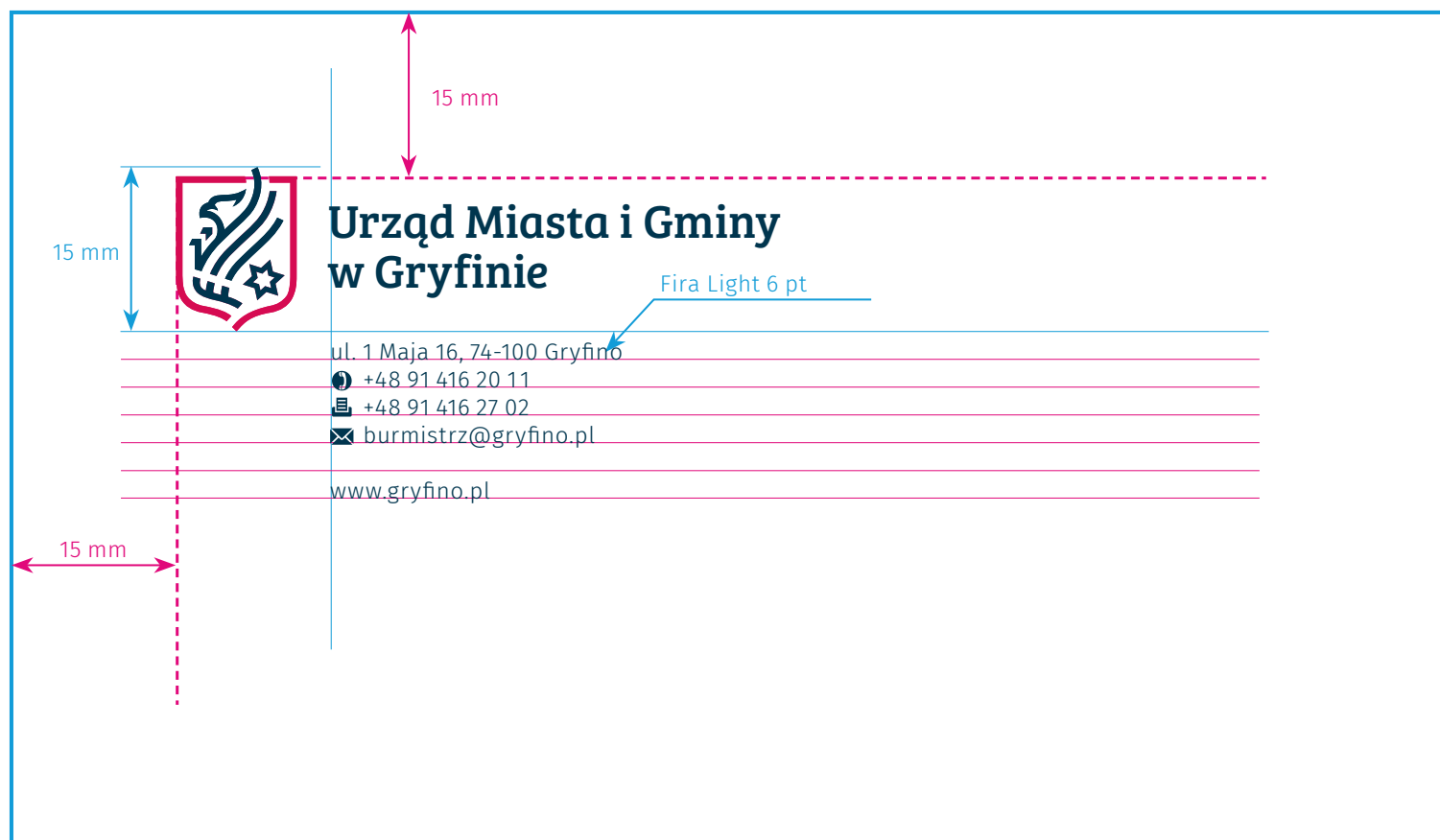
Nie należy używać lustrzanego odbicia znaku.

Nie

Nie należy stosować żadnych przekształceń znaku.

Koperty

Precyzyjne rozmieszczenie znaku (15 mm od krawędzi), zgodnie z określonymi zasadami, pozwoli na jego prawidłową ekspozycję.



Wizytówki

Galanteria biurowa to istotny nośnik identyfikacji wizualnej. Jej spójność zagwarantuje stosowanie się do zdefiniowanych zasad wykorzystywania znaku, typografii i kolorystyki.

Awers

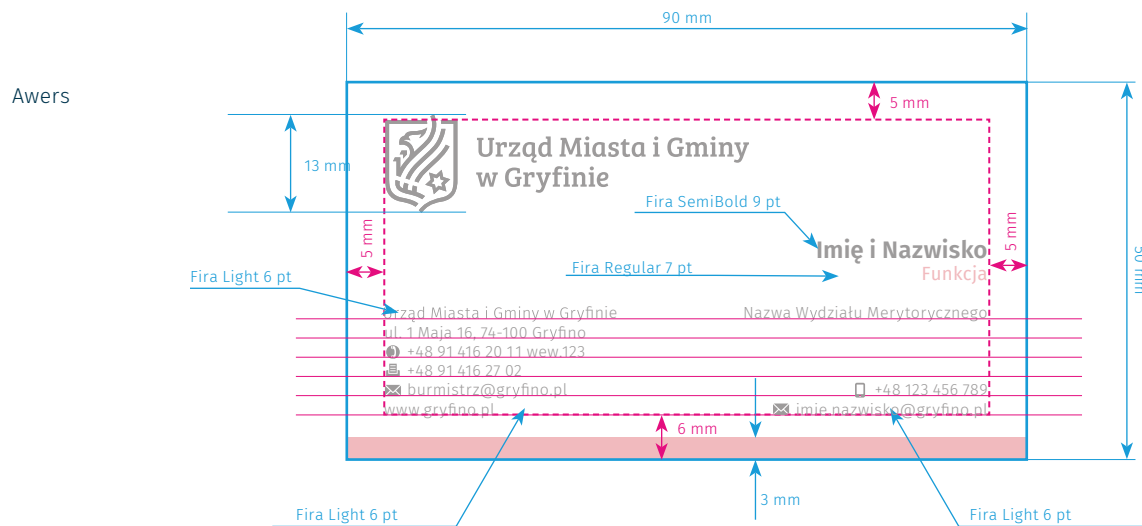


Rwers

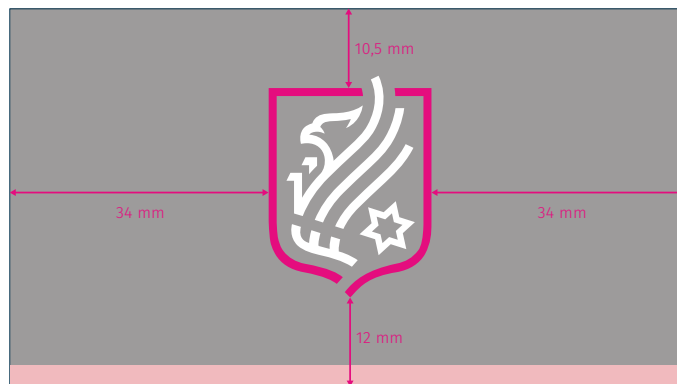


Konstrukcja wizytówki

wizytówka w formacie 90x50 mm



Rewers



Papier firmowy

Do formatowania treści pism wychodzących z Urzędu Miasta i Gminy w Gryfinie zaleca się stosowanie czcionki **Fira Sans** w odmianie **Regular** o rozmiarze 10 pt. Zaleca się jednocześnie do wytłuszczeń w tekście użycie tej samej czcionki **Fira Sans** w odmianie **Bold**.

Przyjmuje się standardową interlinię **1** lub **1,5** czyli **12 pt** i **18 pt**.

*Dopuszczalne jest używanie pochyłej wersji czcionki **Fira Sans Italic** do wyróżnień, cytatów itp.*

Szczegóły dotyczące wzorów papierów firmowych, stosowanych w Urzędzie Miasta i Gminy w Gryfinie oraz sposoby ich używania. Szczegółowo opisuje Zarządzenie Burmistrza Miasta i Gminy Gryfino z Dnia 27 listopada 2017 r.



LOREM IPSUM DOLOR SIT AMET, CONSECTETUR ADIPISCING ELIT.

SED DO EIUSMOD TEMPOR INCIDIDUNT UT LABORE ET DOLORE
MAGNA ALIQUA. UT ENIM AD MINIM VENIAM, QUIS NOSTRUD.

Lorem ipsum dolor sit amet, consectetur adipiscing elit, sed do eiusmod tempor incididunt ut labore et dolore magna aliqua. Ut enim ad minim veniam, quis nostrud exercitation ullamco laboris nisi ut aliquip ex ea commodo consequat. **Duis aute irure dolor in reprehenderit in voluptate** velit esse cillum dolore eu fugiat nulla pariatur. Excepteur sint occaecat cupidatat non proident, sunt in culpa qui officia deserunt mollit anim id est laborum.

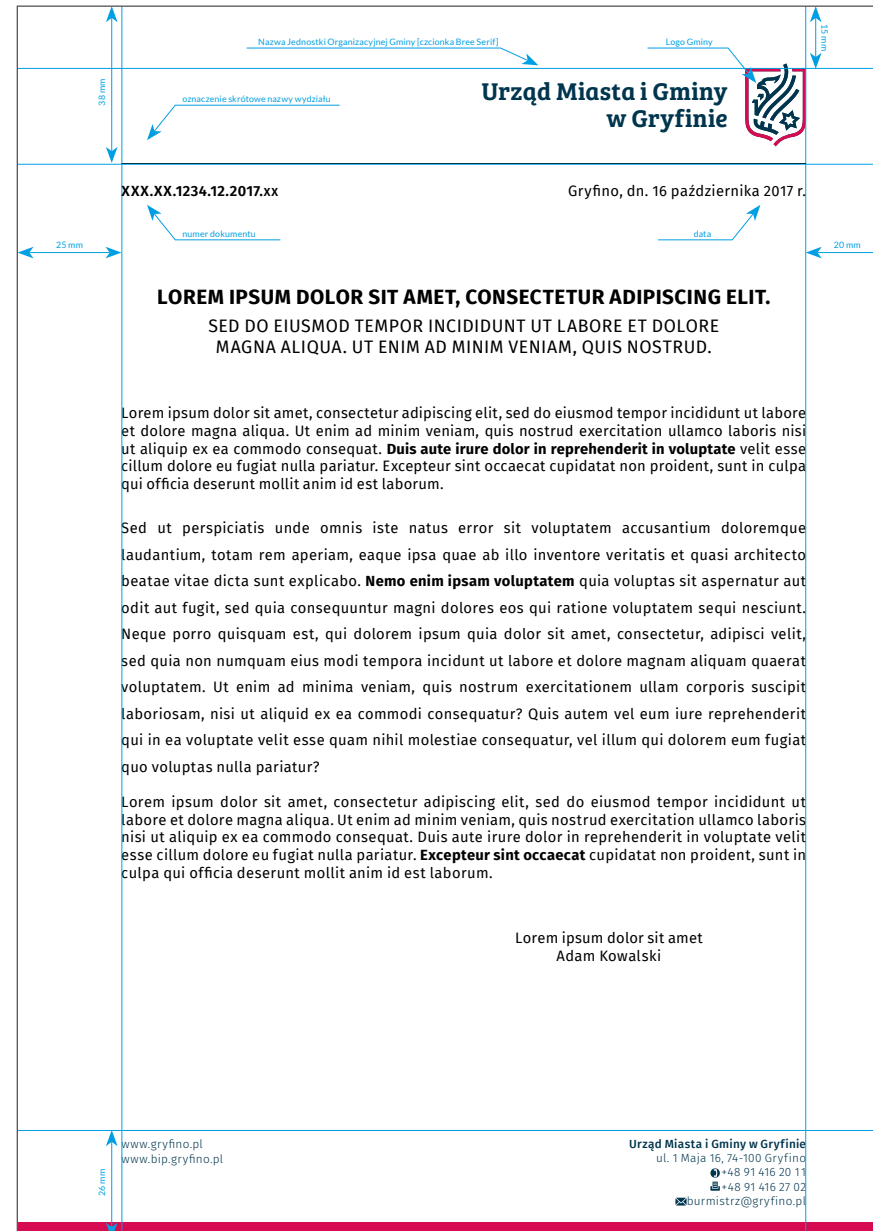
Sed ut perspiciatis unde omnis iste natus error sit voluptatem accusantium doloremque laudantium, totam rem aperiam, eaque ipsa quae ab illo inventore veritatis et quasi architecto beatae vitae dicta sunt explicabo. **Nemo enim ipsam voluptatem** quia voluptas sit aspernatur aut odit aut fugit, sed quia consequuntur magni dolores eos qui ratione voluptatem sequi nesciunt. Neque porro quisquam est, qui dolorem ipsum quia dolor sit amet, consectetur, adipisci velit, sed quia non numquam eius modi tempora incidunt ut labore et dolore magnam aliquam quaerat voluptatem. Ut enim ad minima veniam, quis nostrum exercitationem ullam corporis suscipit laboriosam, nisi ut aliquid ex ea commodi consequatur? Quis autem vel eum iure reprehenderit qui in ea voluptate velit esse quam nihil molestiae consequatur, vel illum qui dolorem eum fugiat quo voluptas nulla pariatur?

Lorem ipsum dolor sit amet, consectetur adipiscing elit, sed do eiusmod tempor incididunt ut labore et dolore magna aliqua. Ut enim ad minim veniam, quis nostrud exercitation ullamco laboris nisi ut aliquip ex ea commodo consequat. Duis aute irure dolor in reprehenderit in voluptate velit esse cillum dolore eu fugiat nulla pariatur. **Excepteur sint occaecat** cupidatat non proident, sunt in culpa qui officia deserunt mollit anim id est laborum.

Lorem ipsum dolor sit amet
Adam Kowalski

Konstrukcja papieru firmowego

Papier w formacie A4
wewnętrzny margines 25 mm
zewnętrzny 20 mm
górny 15 mm
dolny 26 mm



Przykładowe realizacje



kubek



Przykładowe realizacje



długopis



smycz

Przykładowe realizacje

flagi



